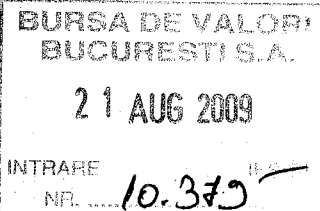


S.C. GASTRONOM S.A. BUZAU
Str. Ion Băiesu, bl. 4-5, et. 1
J 10/60/1991; C.I.F.: RO 1154474
Tel./ fax: 0238.710196
Capital social subscris si vărsat: 766.320 lei
Piata pe care se tranzactionează
valorile mobiliare emise: Rasdaq



Nr. 685 / 20.08.2009

CATRE:

**B.V.B. Bucuresti
Piata RASDAQ**

Alăturat vă înaintăm raportul semestrial pentru semestrul I 2009 în conformitate cu prevederile Legii nr. 297/2004 si a Regulamentului C.N.V.M. nr. 1/2006.

**Director,
Ec. Liliana Popa**



Liliana Popa

**Sef birou contabilitate,
Aurelia Mihai**

Aurelia Mihai

Comunicat de presa. In conformitate cu prevederile Legii nr.297/2004 si ale Regulamentului CNVM nr.1/2006, SC Gastronom SA Buzau cu sediul social in Buzau, str. Ion Balesu, bl.4-5, et.1, telefon/fax: 0238/710.196, numar inregistrare la Oficiul Registrului Comertului: J10/60/1991, cod de inregistrare fiscala: RO 1154474, informeaza publicul ca raportul semestrial pentru semestrul I 2009 este pus la dispozitia publicului incepand cu data de 20.08.2009, la sediul societatii in zilele lucratoare, intre orele 8.00-16.00.*



*comunicat aparut in ziarul Bursa
de la data de 20.08.2009.*

S.C. GASTRONOM S.A. BUZAU
Str. Ion Băiesu, bl.4-5, et.1
J 10/60/1991; C.I.F.: RO 1154474
Tel./fax: 0238.710196

DECLARATIE

Raportarea semestrială încheiată la data de 30.06.2009, este întocmită conform O.M.F. nr. 1752/ 2005 și oferă o imagine corectă și conformă cu realitatea a activelor, obligațiilor, poziției financiare a contului de profit și pierdere și raportul consiliului de administrație cuprinde o analiză corectă a dezvoltării și performanțelor societății.

De menționat faptul că situațiile financiare la data de 30.06.2009 nu au fost auditate.

CONSILIUL DE ADMINISTRATIE

Ilie Medrea -presedinte
Elena Dogaru -membru
Sorin Rădulescu -membru
Cristinel Popescu -membru
Christian Matei -membru

DIRECTOR

ec. **Liliana Popa**

Sef birou contabilitate

Aurelia Mihai



Aurelia Mihai

Gastronom SA Buzau;J10/60/1991;C.I.F.RO 1154474
Sediul social;Buzau, str.Ion Baiesu, bl.4-5, etaj1
Capital social subscris si varsat:766.320 lei

Raport semestrial al Consiliului de Administratie
pentru semestrul I 2009

Raportul semestrial conform: Lege 297/2004, Regulament CNVM 1/2006

Data raportului:30.06.2009

Denumirea societății comerciale : S.C.Gastronom S.A. Buzău

Sediul social : Buzău, str. Ion Băiesu, bl. 4-5, et. 1

Numărul de telefon/ fax: 0238/ 710196

Codul unic de înregistrare la Oficiul Registrului Comertului: RO 1154474

Număr de ordine în Registrul Comertului: J10/60/1991

Capital social subscris si vărsat: 766.320 lei

Piata reglementată pe care se tranzactionează valori mobiliare emise: Bursa de Valori
Bucuresti- Piata RASDAQ

1. Situatia economico- financiara

Situatia economico-financiara la finele semestrului I din anul 2009, comparativ cu cea inregistrata la finele semestrului I din anul 2008, se prezinta, in sinteza, astfel:

a) Situatia activelor, datoriilor si capitalurilor proprii (elemente de bilant):

INDICATOR	SOLD LA SFARSITUL PERIOADEI-LEI	SOLD LA SFARSITUL PERIOADEI-LEI
	30.06.2008	30.06.2009
ACTIVE IMOBILIZATE		
I.IMOBILIZARI NECORPORALE	-	1.116
II.IMOBILIZARI CORPORALE	4.000.036	6.973.446
III.IMOBILIZARI FINANCIARE	1.020	350.875
TOTAL ACTIVE IMOBILIZATE	4.001.056	7.325.437
ACTIVE CIRCULANTE		
I.STOCURI	2.300	90
II.CREANTE	281.559	359.412

III.INVESTITII FINANCIARE PE		
TERMEN SCURT	1.256.420	-
IV.CASA SI CONTURI LA BANCII	3.823.398	2.874.642
TOTAL ACTIVE CIRCULANTE	5.300.677	3.234.144
CHELTUIELI AVANS	-	-
TOTAL ACTIVE	9.301.733	10.559.581
DATORII CE TREBUJE PLATITE INTR-O PERIOADA DE UN AN(TOTAL PASIVE CURENTE)	681.911	273.984
DATORII CE TREBUJE PLATITE INTR-O PERIOADA MAI MARE DE UN AN-TOTAL	-	-
PROVIZIOANE PENTRU RISCURI SI CHELTUIELI		
TOTAL	-	-
PROVIZIOANE PENTRU IMPOZITE	-	-
VENITURI IN AVANS	43.532	24.706
1CAPITAL SOCIAL SUBSCRIS SI VARSAT	766.320	766.320
2. REZERVE DIN REEVALUARE-SOLD CREDITOR	4.234.497	6.078.836
3. REZERVE TOTALE,din care:	5.002.418	8.714.320
3.1. rezerve legale	767.921	2.635.484
4. REZULTATUL REPORTAT (Profit+, Pierdere-)	-	-
5. REZULTATUL EXERCITIULUI- PROFIT	2.796.750	770.077
6. REPARTIZAREA PROFITULUI	-	-
TOTAL CAPITALURI PROPRII	8.565.488	10.250.717
TOTAL PASIVE	9.301.733	10.559.581

Din datele prezentate, se observa ca in semestrul I din anul 2009, activele societatii au crescut cu 1,25 milioane lei fata de finele semestrului I al anului 2008, din care :

- activele imobilizate, cu 3,32 milioane lei
- stocurile(diminuare) cu -2.210 lei
- creantele cu 77.853 lei
- disponibilul din casa si conturi la banci(diminuare), cu -948.756 lei

Cresterea valorii activelor imobilizate la 30.06.2009 este determinata de inregistrarea la data de 31.12.2008 a reevaluarii imobilizarilor corporale, cresteri semnificative inregistrandu-se la urmatoarele active:

	30.06.2008	30.06.2009
- clădire Sediu	30.212 lei	468.343 lei
- clădire Restaurant Tineret	187.658 lei	477.893 lei
- clădire Restaurant Crâng	529.262 lei	787.059 lei
- clădire Restaurant. Dorobanti	117.238 lei	408.073 lei

Se constată o diminuare a disponibilităților la data de 30.06.2009, comparativ cu aceeași perioadă a anului 2008, urmare a distribuirii dividendelor convenite acționarilor

pentru exercitiul financiar 2008, în sumă de 1.873.182 lei, cu 1.075.372 lei mai mare decat suma distribuita cu titlu de dividende in anul 2008 pentru exercitiul financiar 2007 .

Datoriile curente inregistrate de societate la finele semestrului I din acest an insumeaza 273.984 lei, fiind mai mici cu 407.927 lei fata de cele inregistrate la finele semestrului I/2008, intrucat in semestrul I/2008 s-a inregistrat ca obligatie de plata impozitul pe profit aferent vanzarii activului " Depozit Materiale", in suma de 482.157 lei.

Societatea nu are contractate imprumuturi si nu are inregistrate la data de 30 iunie 2009 datorii cu scadente mai mari de un an.

Fata de finele semestrului I al anului precedent, capitalurile proprii inregistrate de societate sunt mai mari cu 1.685.229 lei, crestere generata in principal de inregistrarea la 31.12.2008 a reevaluării activelor corporale.

b) Contul de profit si pierdere

INDICATOR	LEI	
	REALI 30.06.2008	ZARI 30.06.2009
A. VENITURI DIN ACTIVITATEA CURENTA -TOTAL, din care:		
1-venituri chirii	4.141.299	1.696.736
2.-venituri financiare	911.157	1.332.087
3.-alte venituri	105.651	248.290
B. CHELTUIELI DIN ACTIVITATEA CURENTA -TOTAL, din care pentru:	3.124.491	116.359
1.-materiale, energie, apa	819.919	773.216
2.-amortizari, provizioane, pierderi din creante si debitori diversi	87.195	94.767
3.-dobanzi, servicii bancare si asimilate	156.403	233.261
4.-personal(salarii, indemnizatii, asigurari si protectie sociala, tichete masa)	1.355	1.997
5.-prestatii externe	216.165	349.581
6.-asigurari cladiri	28.479	13.160
7.-impozite, taxe si varsaminte asimilate	4.522	7.103
8.-alte cheltuieli	49.954	64.206
C. REZULTATUL CURENT-PROFIT	275.846	9.141
TOTAL VENITURI	3.321.381	923.520
TOTAL CHELTUIELI	4.141.299	1.696.736
D. REZULTATUL BRUT-PROFIT	819.919	773.216
E. IMPOZIT PROFIT	3.321.380	923.520
F.REZULTATUL NET- PROFIT	524.630	153.443
	2.796.750	770.077

Comparativ cu realizările obținute în semestrul I din anul precedent, se constată o diminuare atât a veniturilor cât și a cheltuielilor. Pe surse de realizare a veniturilor, se observă o creștere a veniturilor din chirii- principala sursă de venituri a societății, cu 420.930 lei, creștere a veniturilor financiare cu 142.639 lei și diminuare la indicatorul "alte venituri" cu 3.008.132 lei, datorită faptului că în semestrul I/2008 la acest indicator a fost înregistrat venitul obținut din vânzarea activului Depozit Materiale, determinând creșterea substanțială a veniturilor societății.

În ceea ce privește cheltuielile, se constată o diminuare cu 46.703 lei față de perioada similară a anului trecut.

Din categoria cheltuielilor, pondere de cel puțin 20% în veniturile brute o reprezintă grupa cheltuielilor privind amortizarea imobilizărilor corporale și grupa cheltuielilor cu personalul.

Profitul net obținut la 30.06.2009 este cu 2.026.673 lei mai mic decât cel înregistrat la finele aceleiași perioade din anul precedent, datorită faptului că profitul semestrului I din anul 2008 reflectă vânzarea activului "depozit materiale".

Până la data de 30.06.2009, Gastronom S.A. a distribuit dividende acționarilor, persoane fizice și juridice în sumă de 1.873.182 lei.

Impozitul aferent dividendelor distribuite a fost virat în termen la bugetul consolidat al statului.

c) cash flow: toate schimbările intervenite în nivelul numerarului în cadrul activității de bază, investițiilor și activității financiare, nivelul numerarului la începutul și la sfârșitul perioadei.

SITUAȚIA FLUXURILOR DE TREZORERIE
LA DATA DE 30 06 2009

NR. CRT	EXPLICAȚII		EXERCITIUL FINANCIAR CURENT
A	<u>FLUXURI DE TREZORERIE DIN ACTIVITĂȚI DE EXPLOATARE</u>		
1	- ÎNCASĂRI DE LA CLIENȚI (INCLUSIV AVANSURI) ALȚII DECÂT CEI DE LA PCT.A2-A4		
2	- ÎNCASĂRI DIN REDEVENȚE, ONORARII, COMISIOANE CHIRII ȘI ALTE VENITURI		1.639.361
3	- ÎNCASĂRI DIN VÂNZAREA PROPRIETĂȚILOR IMOBILIARE		
4	- PLĂȚI PENTRU ACHIZIȚII DE INVESTIȚII IMOBILIARE		104.835

5	-PLĂȚI CĂTRE FURNIZORI DE BUNURI ȘI SERVICII (INCLUSIV AVANSURI) ALȚII DECĂT FURNIZORII DE INVESTIȚII IMOBILIARE		172.663
6	-PLĂȚI NETE CĂTRE ANGAJAȚII DIRECTORI CU CONTRACT DE MANDAT, ADMINISTRATORI ETC. PRIVIND DREPTURILE SALARIALE ȘI ASIMILATE		425.525
7	-PLĂȚI PRIVIND IMPOZITUL PE PROFIT (DACĂ NU POT FI IDENTIFICATE CU ACTIVITĂȚILE DE INVESTIȚII ȘI FINANȚARE		174.910
8	-RESTITUIRI DE LA BUGET		
9	-PLĂȚI PRIVIND ALTE IMPOZITE, TAXE, CONTRIBUȚII ȘI ALTE VARSĂMINTE CĂTRE BUGETUL CENTRALIZAT AL STATULUI		199.928
10	-ALTE ÎNCASĂRI DIN ACTIVITĂȚI DIN EXPLOATARE		
11	-ALTE PLĂȚI AFERENTE ACTIVITĂȚILOR DIN EXPLOATARE		269.118
12	-PLĂȚI DE DOBÂNZI ȘI COMISIOANE BANCARE		1.996
I	FLUX NET DE TREZORERIE DIN EXPLOATARE		290.386
B	<u>FLUXURI DE TREZORERIE DIN ACTIVITĂȚI DE INVESTIȚII</u>		
1	-ÎNCASĂRI DIN VÂNZĂRI DE IMOBILIZĂRI CORPORALE		
2	-ÎNCASĂRI DIN VÂNZAREA IMOBILIZĂRILOR NECORPORALE		
3	-ÎNCASĂRI DIN VÂNZAREA DE INSTRUMENTE FINANCIARE		
4	-ÎNCASĂRI DIN DIVIDENDE		4.057
5	-DOBÂNZI ÎNCASATE		244.233
6	-ALTE ÎNCASĂRI AFERENTE ACTIVITĂȚII DE INVESTIȚIE (INCLUSIV DIFERENȚE DE CURS AFERENTE EVALUĂRII DISPONIBILITĂȚILOR ÎN VALUTĂ)		

7	-PLĂȚI PENTRU ACHIZIȚII DE IMOBILIZĂRI CORPORALE ALTELE DECÂT INVESTIȚIILE IMOBILIARE		
8	-PLĂȚI PENTRU ACHIZIȚIA DE IMOBILIZĂRI NECORPORALE		
9	-.PLĂȚI PENTRU ACHIZIȚIA DE INSTRUMENTE FINANCIARE(INCLUSIV PRIN PARTICIPĂRI LA MAJORĂRI DE CAPITAL SOCIAL)		
10	-ALTE PLĂȚI AFERENTE ACTIVITĂȚII DE INVESTIȚIE(INCLUSIV DIFERENȚE NEFAVORABILE DE CURS REZULTATĂ DIN EVALUAREA DISPONIBILUI ÎN VALUTĂ)		
II	FLUX NET DE TREZORERIE DIN INVESTIȚII		248.290
C	<u>FLUXURI DE TREZORERIE DIN ACTIVITĂȚI DE FINANȚARE</u>		
1	-VENITURI ÎN NUMERAR DIN EMISIUNEA DE ACȚIUNI ȘI ALTE ALTE INSTRUMENTE DE CAPITALURI PROPRII		
2	-VENITURI ÎN NUMERAR DIN EMISIUNEA DE OBLIGAȚUNI ,CREDITE,IPOTECI ȘI ALTE ÎMPRUMUTURI		
3	-PLĂȚILE ÎN NUMERAR CĂTRE ACȚIONARI PENTRU A ACHIZIȚIONA SAU A RĂSCUMPĂRA ACȚIUNILE PROPRII		
4	-RAMBURSAREA ÎN NUMERAR A UNOR SUME ÎMPRUMUTATE		
5	-PLĂȚILE ÎN NUMERAR ALE LOCATARULUI PENTRU REDUCEREA OBIGAȚILOR LEGATE DE O OPERAȚIUNE DE LEASING FINANCIAR		
6	-DIVIDENDE BRUTE PLĂTITE ACȚIONARILOR		1.873.182
7	-ALTE ÎNCASĂRI DIN ACTIVITĂȚI DE FINANȚARE		
8	.ALTE PLAȚI AFERENTE ACTIVITĂȚILOR DE FINANȚARE		
III	FLUX NET DE TREZORERIE DIN FINANȚARE		-1.873.182

IV	TOTAL FLUX NET DE TREZORERIE (I+II+III)		-1.334.506
V	DISPONIBILITĂȚI BĂNEȘTI LA ÎNCEPUTUL ANULUI		4.209.148
VI	DISPONIBILITĂȚI BĂNEȘTI LA SFÂRȘITUL PERIOADEI (V+IV sau V-IV)		2.874.642

La finele semestrului I din acest an societatea a înregistrat un flux de numerar negativ de 1.334.506 lei, ca urmare, în principal, a distribuirii de dividende aferente anului 2008, în suma de 1.873.182 lei.

d) realizarea Bugetului de Venituri si Cheltuieli

La data de 30.06.2009, s-a înregistrat profit net de 770.077 lei, depășind de 2,09 ori nivelul planificat (367.153 lei), pe fondul realizării veniturilor totale în proporție de 140,05% și a cheltuielilor totale de 99,84%.

O influență pozitivă la acest capitol au atâr veniturile din exploatare realizate cu o depășire de 288.679 lei față de prevederi (127,61%), dar și veniturile financiare, care au înregistrat o creștere cu 173.289 lei față de BVC(331,05%).

La data de 30.06.2009 societatea avea disponibilități în conturi bancare și casieria unității, în valoare de 2.874.642 lei.

În semestrul I/2009, în conformitate cu Hotărârea Adunării Generale a Acționarilor din 25.03.2009 au fost continuate lucrările de reabilitare ale activului Restaurant Parcul Trandafirilor, costul lucrărilor efectuate fiind de 104.836 lei.

Intrucât SC Gastronom SA are ca obiect principal de activitate "închirierea și subînchirierea bunurilor imobiliare proprii sau închiriate" veniturile primului semestru din anul 2009 au fost realizate prin închirierea spațiilor comerciale proprietatea societății, la data de 30.06.2009 aflându-se în derulare un număr de 55 contracte de închiriere.

Intrucât pe parcursul derulării contractelor de închiriere s-au înregistrat întârzieri la încasarea facturilor de chirii, s-au întreprins măsuri de recuperare a debitelor restante, prin notificarea restanțierilor și prin acțiunea în instanță (ex. S.C. Tess Club International SRL, SC European Retail Commerce SRL).

În semestrul I al anului 2009, S.C. Gastronom S.A. a reținut, înregistrat și virat la bugetul local și bugetul consolidat al statului datorii după cum urmează:

CAS	81.752 lei
CASS	29.021 lei
Somaj	1.093 lei
Impozit venit salarii	35.330 lei
Impozit profit	153.443 lei
T.V.A.	190.840 lei
Impozit clădiri, taxă teren	113.754 lei

S.C. Gastronom S.A. nu înregistrează plăți restante la data de 30.06.2009.

2. Analiza activității societății comerciale

2.1. Prezentarea și analizarea tendințelor, elementelor, evenimentelor sau factorilor de incertitudine ce afectează sau ar putea afecta lichiditatea societății comerciale, comparativ cu aceeași perioadă anului trecut.

Având în vedere obiectul de activitate al societății, la acest moment nu sunt identificate elemente, evenimente sau factori de incertitudine care ar putea să afecteze lichiditatea societății.

Un fenomen cu care se confruntă societatea este depășirea termenului de încasare a contravalorii facturilor de chirie și utilități.

2.2 Prezentarea și analizarea efectelor asupra situației financiare a societății comerciale a tuturor cheltuielilor de capital, curente sau anticipate (precizând scopul și sursele de finanțare a acestor cheltuieli), comparativ cu aceeași perioadă a anului trecut.

Nu este cazul.

2.3. Prezentarea și analizarea evenimentelor, tranzacțiilor, schimbărilor economice care afectează semnificativ veniturile din activitatea de bază. Precizarea măsurii în care au fost afectate semnificativ veniturile de fiecare element identificat. Comparatie cu perioada corespunzătoare a anului trecut.

Comparativ cu aceeași perioadă a anului trecut, veniturile obținute din desfășurarea obiectului de activitate principal, au înregistrat o evoluție pozitivă, însă pe fondul actualei situații economico-financiare generale, domeniul de activitate imobiliar fiind puternic afectat, ne așteptăm ca în perioada următoare să resimțim efectele negative.

3. Schimbări care afectează capitalul și administrarea societății comerciale

În semestrul I din anul 2009, capitalul social nu s-a modificat.

În semestrul I/2009 nu s-au înregistrat modificări în componența Consiliului de Administrație.

3.1. Descrierea cazurilor în care societatea comercială a fost în imposibilitatea de a-și respecta obligațiile financiare în timpul perioadei respective.

S.C. Gastronom S.A. nu a fost în imposibilitatea de a-și respecta obligațiile financiare în perioada 01-30.06.2009, dispunând în permanență de lichiditățile care i-au permis onorarea la timp a tuturor obligațiilor financiare.

3.2. Descrierea oricărei modificări privind drepturile deținătorilor de valori emise de societatea comercială.

În semestrul I din anul 2009 nu s-au produs modificări cu privire la drepturile deținătorilor de acțiuni emise de societate, așa cum sunt prevăzute în Actul Constitutiv al societății.

4. Tranzactii semnificative.

In cazul emitentilor de actiuni, informatii privind tranzactiile majore încheiate de emitent cu persoanele cu care actioneazã în mod concertat sau în care au fost implicate aceste persoane în perioada de timp relevantã.

In semestrul I din anul 2009 nu au fost realizate tranzactii.

**Presedintele Consiliului de Administratie
Medrea Ilie**



A handwritten signature in black ink, appearing to be "Medrea Ilie", written over a vertical line.

**Director
Popa Liliana**

**Sef birou contabilitate
Mihai Aurelia**

A handwritten signature in black ink, appearing to be "Mihai Aurelia", written in a cursive style.

Entitate: S C GASTRONOM S A
 Adresa: localitatea BUZAU, str. ION BAIESU, nr.4-5, tel.0238710196
 Numar din registrul comertului: J10/60/1991
 Forma de proprietate: 34-Societati comerciale pe actiuni
 Activitatea preponderanta (cod si denumire clasa CAEN): 6820
 Inchirierea si subinchirierea bunurilor imobiliare proprii sau inchiriate
 Cod unic de identificare: 1154474

ADMINISTRATIA FINANTELOR
 PUBLICE A MUNICIPIULUI BUZĂU
 SERVICIUL BILANTUR
 Nr. 9680 Data: 11.08.2009

SITUATIA ACTIVEI, DATORIILOR SI CAPITALURILOR PROPRII
 la data de 30.06.2009

Formularul 10 - pagina 1


- lei -

Denumirea indicatorului	Nr ra nd	S O L D L A	
		01.01.2009	30.06.2009
I. IMOBILIZARI NECORPORALE (ct.201+203+205+2071+208+233+234-280-290-2933)	01	2.455	1.116
II. IMOBILIZARI CORPORALE (ct.211+212+213+214+231+232-281-291-2931)	02	7.032.623	6.973.446
III. IMOBILIZARI FINANCIARE (ct.261+263+265+267-296)	03	350.875	350.875
A) ACTIVE IMOBILIZATE - TOTAL (rd. 01 la 03)	04	7.385.953	7.325.437
I. STOCURI (ct.301+302+303-308+308+331+332+341+345+346-348+348+351+354+356+357+358+361-368+368+371-378+378+381-388+388-391-392-393-394-395-396-397-398+4091-4428)	05	2.130	90
II. CREANTE (ct.267-296+4092+411+413+418+425+4282+431+437+4382+441+4424+4428+444+445+446+447+4482+451+453+456+4582+461+473-491-495-496+5187)	06	158.143	359.412
III. INVESTITII PE TERMEN SCURT (ct.501+505+506+508+5113+5114-591-595-596-598)	07		
IV. CASA SI CONTURI LA BANCI (ct.5112+512+531+532+541+542)	08	4.209.148	2.874.642
B) ACTIVE CIRCULANTE - TOTAL (rd. 05 la 08)	09	4.369.421	3.234.144
C. CHELTUIELI IN AVANS (ct.471)	10		
D. DATORII: SUMELE CARE TREBUIE PLATITE INTR-O PERIOADA DE PAN A LA UN AN (ct.161+162+166+167+168-169+269+401+403+404+405+408+419+421+423+424+426+427+4281+431+437+4381+441+4423+4428+444+446+447+4481+451+453+455+456+457+4581+462+473+509+5186+519)	11	291.189	273.984
E. ACTIVE CIRCULANTE NETE/DATORII CURENTE NETE (rd.09+10-11-18)	12	4.028.699	2.935.454
F. TOTAL ACTIVE MINUS DATORII CURENTE (rd.04+12)	13	11.414.652	10.260.891
G. DATORII: SUMELE CARE TREBUIE PLATITE INTR-O PERIOADA MAI MA RE DE UN AN (aceleasi conturi ca la rd.11)	14		
H. PROVIZIOANE (ct.151)	15	20.973	
I. VENITURI IN AVANS (rd.17+18), din care:	16	60.021	34.880
- subventii pentru investitii (ct.131+132+133+134+138)	17	10.488	10.174
- venituri inregistrate in avans (ct.472)	18	49.533	24.706

Denumirea indicatorului	Nr ra nd	S O L D L A	
		01.01.2009	30.06.2009
J. I. CAPITAL (rd.20 la 22), din care:	19	766.320	766.320
- capital subscris varsat (ct.1012)	20	766.320	766.320
- capital subscris nevarsat (ct.1011)	21		
- patrimoniul regiei (ct.1015)	22		
II. PRIME DE CAPITAL (ct.104)	23		
III. REZERVE DIN REEVALUARE (ct.105)	24	6.282.958	6.078.836
IV. REZERVE (ct.106)	25	1.797.179	2.635.484
Actiuni proprii (ct.109)	26		
Castiguri legate de instrumentele de capitaluri proprii (ct.141)	27		
Pierderi legate de instrumentele de capitaluri proprii (ct.149)	28		
V. PROF.sau PIERD.REPORTATA----- sold C (ct.117)	29		
----- sold D (ct.117)	30	6.683	
VI.PROFITUL sau PIERD.EXERC.----- sold C (ct.121)	31	2.543.417	770.077
FINANCIAR ----- sold D (ct.121)	32		
Repartizarea profitului (ct.129)	33		
CAPITALURI PROPRII-TOTAL (rd.19+23+24+25-26+27-28+29-30+31-32-33)	34	11.383.191	10.250.717
Patrimoniul public (ct.1016)	35		
CAPITALURI - TOTAL (rd.34+35)	36	11.383.191	10.250.717


ADMINISTRATOR,
Numele si prenumele
MEDREA ILIE
Semnatura,

Stampila unitatii,



INTOCMIT,
Numele si prenumele
MIHAI AURELIA

Calitatea: Alta persoana imputernicita potrivit legii
Nr.de inregistrare in organismul profesional:
Semnatura




Denumirea indicatorului	Nr ra nd	Realizari perioada de raportare	
		30.06.2008	30.06.2009
1. Cifra de afaceri neta (rd.02 la 05)	01	988.424	1.424.480
Productia vanduta (ct.701+702+703+704+705+706+708)	02	988.424	1.424.480
Venituri din vanzarea marfurilor (ct.707)	03		
Venituri din dobanzi inregistrate de entitatile al caror obiect de activitate il constituie leasingul (ct.766)	04		
Venituri din subventii de exploatare aferente cifrei de afaceri nete (ct.7411)	05		
2. Variatia stocurilor de produse finite si a productiei in curs de executie ----- Sold C (ct.711)	06		98
----- Sold D (ct.711)	07		98
3. Productia realizata de entitate pentru scopurile sale proprii si capitalizata (ct.721+722)	08		
4. Alte venituri din exploatare (ct.7417+758)	09	3.013.479	1.995
VENITURI DIN EXPLOATARE - TOTAL (rd.01+06-07+08+09)	10	4.001.903	1.426.475
5. a) cheltuieli cu materiile prime si materialele consumabile (ct.601+602-7412)	11	4.170	2.827
Alte cheltuieli materiale (ct.603+604+606+608)	12	22.135	16.112
b) Alte cheltuieli externe (cu energie si apa) (ct.605-7413)	13	60.890	75.828
c) cheltuieli privind marfurile (ct.607)	14		
6. cheltuieli cu personalul (rd.16+17)	15	216.164	349.581
a) salarii si indemnizatii (ct.641+642-7414)	16	171.128	278.279
b) cheltuieli cu asigurarile si protectia sociala (ct.645-7415)	17	45.036	71.302
7. a) Ajustari de valoare privind imobilizarile corporale si necorporale (rd.19-20)	18	146.914	233.261
a.1) cheltuieli (ct.6811+6813)	19	146.914	233.261
a.2) Venituri (ct.7813)	20		
b) Ajustari de valoare privind activele circulante (rd. 22-23)	21		-21.973
b.1) cheltuieli (ct.654+6814)	22		
b.2) venituri (ct.754+7814)	23		21.973
8. Alte cheltuieli de exploatare (rd.25 la 28)	24	387.881	95.609
8.1. Cheltuieli privind prestatiile externe (ct.611+612+613+614+621+622+623+624+625+626+627+628-7416)	25	72.385	31.117
8.2. cheltuieli cu alte impozite,taxe si varsaminte asimilate (ct.635)	26	49.954	64.206
8.3. cheltuieli cu despagubiri, donatii si activele cedate (ct.658)	27	265.542	286
Cheltuieli privind dobanzile de refinantare inregistrate de entitatile al caror obiect de activitate il constituie leasingul (ct.666)	28		
Ajustari privind provizioanele (rd. 30-31)	29	-24.254	
- cheltuieli (ct.6812)	30	9.490	
- venituri (ct.7812)	31	33.744	
CHELTUIELI DE EXPLOATARE - TOTAL (rd.11 la 15+18+21+24+29)	32	813.900	751.245

Denumirea indicatorului	Nr ra nd	Realizari perioada de raportare	
		30.06.2008	30.06.2009
PROFITUL SAU PIERDEREA DIN EXPLOATARE - Profit (rd.10-32)	33	3.188.003	675.230
- Pierdere (rd.32-10)	34		
9. Venituri din interese de participare (ct.7611+7613)	35		
- din care venituri obtinute de la entitatile afiliate	36		
10. Venituri din alte investitii si imprumuturi care fac parte din activele imobilizate (ct.763)	37		
- din care venituri obtinute de la entitatile afiliate	38		
11. Venituri din dobanzi (ct.766)	39	96.351	244.233
- din care venituri obtinute de la entitatile afiliate	40		
Alte venituri financiare (ct.762+764+765+767+768)	41	9.300	4.057
VENITURI FINANCIARE - TOTAL (rd.35+37+39+41)	42	105.651	248.290
12. Ajustari de valoare privind imobiliarile financiare si a investitiilor financiare detinute ca active circulante (rd. 44-45)	43		
- cheltuieli (ct.686)	44		
- venituri (ct.786)	45		
13. Cheltuieli privind dobanzile (ct.666-7418)	46		
-din care,chelt.in relatia cu entitatile afiliate	47		
Alte cheltuieli financiare (ct.663+664+665+667+668)	48		
CHELTUIELI FINANCIARE - TOTAL (rd.43+46+48)	49		
PROFITUL SAU PIERDEREA FINANCIAR(A) - Profit (rd.42-49)	50	105.651	248.290
- Pierdere (rd.49-42)	51		
14. PROFITUL SAU PIERDEREA CURENTA - Profit (rd.10+42-32-49)	52	3.293.654	923.520
- Pierdere (rd.32+49-10-42)	53		
15. Venituri extraordinare (ct.771)	54		
16. Cheltuieli extraordinare (ct.671)	55		
17. PROFITUL SAU PIERDEREA DIN ACTIVITATEA EXTRAORDINARA - Profit (rd.54-55)	56		
- Pierdere (rd.55-54)	57		
VENITURI TOTALE (rd.10+42+54)	58	4.107.554	1.674.765
CHELTUIELI TOTALE (rd.32+49+55)	59	813.900	751.245
PROFITUL SAU PIERDEREA BRUT (A) - Profit (rd.58-59)	60	3.293.654	923.520
- Pierdere (rd.59-58)	61		
18. IMPOZITUL PE PROFIT (ct.691)	62	524.630	153.443
19. Alte chelt.cu impozite ce nu apar in elem.de mai sus (ct.698)	63		
20. PROFITUL SAU PIERDEREA NET (A) A EXERCITIULUI FINANCIAR - Profit (rd. 60-61-62-63)	64	2.769.024	770.077
- Pierdere (rd. 61+62+63-60)	65		

ADMINISTRATOR,
Numele si prenumele
MEDREA ILIE
Semnatura,

Stampila unitatii,



[Handwritten signature]

INTOCMIT,
Numele si prenumele
MIHAI AURELIA
calitatea: Alta persoana imputernicita potrivit legii
Nr.de inregistrare in organismul profesional:
Semnatura

[Handwritten signature]

I. DATE privind REZULTATUL INREGISTRAT	Rd	Numar unitati	Sume	
Unitati care au inreg. profit	01	1	770.077	
Unitati care au inreg. pierdere	02			
II. DATE PRIVIND PLATILE RESTANTE	Nu mar ra nd	TOTAL (col.2+3)	DIN CARE:	
			PT.ACTIVITATEA CURENTA	PT.ACTIVITATEA DE INVESTITII
Plati restante - total (rd.04+08+14 la 18+22),din care:	03			
Furnizori restanti - total (rd.05 la 07),din care:	04			
- peste 30 de zile	05			
- peste 90 de zile	06			
- peste 1 an	07			
Obligatii restante fata de bugetul asigurarilor sociale - total (rd.09 la 13), din care:	08			
- contributii pentru asigurari sociale de stat datorate de angajatori, salariati si alte persoane asimilate	09			
- contributii pentru fondul asigurarilor sociale de sanatate	10			
- contributia pentru pensia suplimentara	11			
- contributii pentru bugetul asigurarilor pentru somaj	12			
- alte datorii sociale	13			
Obligatii restante fata de bugetele fondurilor speciale si alte fonduri	14			
Obligatii restante fata de alti creditorii	15			
Impozite si taxe neplatite la termenul stab.la bugetul de stat	16			
Impozite si taxe neplatite la termenul stab.la bugetele locale	17			
Credite bancare nerambursate la scadenta - total (rd.19 la 21)	18			
- restante dupa 30 de zile	19			
- restante dupa 90 de zile	20			
- restante dupa 1 an	21			
Dobanzi restante	22			

III. Numar mediu de salariati	Nr rnd	30.06.2008	30.06.2009
Numar mediu de salariati	23	7	7

IV. Plati de dobanzi si redevente	Nr rnd	Sume lei
Venituri brute din dobanzi platite de persoanele juridice romane catre persoanele fizice nerezidente din statele membre ale Uniunii Europene, din care:	24	
- impozitul datorat la bugetul de stat	25	
Venituri brute din dobanzi platite de pers.jur.romane catre pers.jur.afiliate nerezidente din statele membre ale Uniunii Europene, din care:	26	
- impozitul datorat la bugetul de stat	27	
Venituri din redevente platite de pers.jur.romane catre persoane juridice afiliate nerezidente din statele membre ale Uniunii Europene, din care:	28	
- impozitul datorat la bugetul de stat	29	

V. Tichete de masa	Nr rnd	Sume lei
contravaloarea tichetelor de masa acordate salariatilor	30	7.118

VI. Cheltuieli de inovare	Nr rnd	Sume lei 30.06.2008	Sume lei 30.06.2009
cheltuieli de inovare - total (rd.32 la 34), din care:	31		
- chelt.de inovare finalizate in cursul perioadei	32		
- chelt.de inovare in curs de finalizare in cursul perioadei	33		
- chelt.de inovare abandonate in cursul perioadei	34		
VII. Alte informatii	Nr rnd	Sume lei 30.06.2008	Sume lei 30.06.2009
Imobilizari financiare, in sume brute (rd.36+42), din care:	35	1.020	1.260.429
Actiuni detinute la entitatile afiliate, interese de participare, alte titluri imobilizate, in sume brute (ct.261+263+265) (rd.37 la 41), din care:	36		1.259.409
-actiuni cotate	37		1.259.409
-actiuni necotate	38		
-parti sociale	39		
-obligatiuni	40		
-actiuni emise de organismele de plasament colectiv (inclusiv de SIF-uri)	41		
Creante imobilizate in sume brute (rd.43+44), din care:	42	1.020	1.020
-creante imobilizate in lei (din ct.267)	43	1.020	1.020
-creante imobilizate in valuta (din ct.267)	44		
Creante comerciale, avansuri acordate furnizorilor si alte conturi asimilate, in sume brute (ct.4092+411+413+418)	45		
Creante in legatura cu personalul si conturi asimilate (ct.425+4282)	46		
Creante in legatura cu bugetul asigurarilor sociale si bugetul statului (ct.431+437+4382+441+4424+4428+444+445+446+447+4482)	47	659	50.990
Alte creante (ct.451+453+456+4582+461+471+473)	48	2.404	914
Dobanzi de incasat (ct.5187)	49		
Investitii pe termen scurt, in sume brute (ct.501+505+506+508) (rd.51 la 55), din care:	50		
-actiuni cotate	51		
-actiuni necotate	52		
-parti sociale	53		
-obligatiuni	54		
-actiuni emise de organismele de plasament colectiv (inclusiv de SIF-uri)	55		
Alte valori de incasat (ct.5113+5114)	56		
Casa in lei si in valuta (rd.58+59), din care:	57	1.715	6.277
-in lei (ct.5311)	58	1.715	6.277
-in valuta (ct.5314)	59		
Conturi curente la banci in lei si in valuta (rd.61+62), din care:	60	3.821.576	2.868.258
-in lei (ct.5121)	61	3.821.576	2.868.258
-in valuta (ct.5124)	62		

-sume in curs de decontare, acreditive si alte valori de incasat, in lei (ct.5112+5125+5411)	64	38	38
-sume in curs de decontare, acreditive si alte valori de incasat, in valuta (ct.5125+5412)	65		
Datorii (rd.67+70+73+76+79+82+83+86 la 90), din care:	66	725.657	300.983
-Imprumuturi din emisiuni de obligatiuni si dobanzile aferente, in sume brute (ct.161+1681) (rd.68+69), din care:	67		
-in lei	68		
-in valuta	69		
-Credite bancare interne pe termen scurt si dobanzile aferente (ct.5191+5192+5197+din ct.5198) (rd.71+72), din care:	70		
-in lei	71		
-in valuta	72		
-Credite bancare externe pe termen scurt si dobanzile aferente (ct.5193+5194+5195+din ct.5198) (rd.74+75), din care:	73		
-in lei	74		
-in valuta	75		
-Credite bancare pe termen lung si dobanzile aferente (ct.1621+1622+1627+din ct.1682) (rd.77+78), din care:	76		
-in lei	77		
-in valuta	78		
-Credite externe pe termen lung si dobanzile aferente (ct.1623+1624+1625+din ct.1682) (rd.80+81), din care:	79		
-in lei	80		
-in valuta	81		
-Credite de la trezoreria statului (ct.1626+din ct.1682)	82		
-Alte imprumuturi si dobanzile aferente (ct.166+167+1685+1686+1687) (rd.84+85), din care:	83		
-in lei	84		
-in valuta	85		
-Datorii comerciale, avansuri primite de la clienti si alte conturi asimilate, in sume brute (ct.401+403+404+405+408+419)	86	13.389	13.830
-Datorii in legatura cu personalul si conturi asimilate (ct.421+423+424+426+427+4281)	87	11.896	12.900
-Datorii in legatura cu bugetul asigurarilor sociale si bug. statului (ct.431+437+4381+441+4423+4428+444+446+447+4481)	88	535.539	86.797
-Alte datorii(ct.451+453+455+456+457+4581+462+472+473+269+509)	89	164.833	187.456
-Dobanzi de platit (ct.5186)	90		
Capital subscris varsat (ct.1012) (rd.92 la 94), din care:	91	766.320	766.320
-actiuni cotate	92		
-actiuni necotate	93		
-partii sociale	94	766.320	766.320
VIII.Informatii privind cheltuielile cu colaboratorii	Nr rnd	Sume lei 30.06.2008	Sume lei 30.06.2009
cheltuieli cu colaboratorii (ct.621)	95	27.735	148.278

ADMINISTRATOR,
Numele si prenumele
MEDREA ILIE
Semnatura,

Stampila unitatii,



[Handwritten signature]

INTOCMIT,
Numele si prenumele
MIHAI AURELIA
Calitatea: Alta persoana imputernicita potrivit legii
Nr.de inregistrare in organismul profesional:
Semnatura

[Handwritten signature]

Sim bol cont	SUME PRECEDENTE		RULAJ CURENT		SUME FINALE		SOLD FINAL	
	Debit	Credit	Debit	Credit	Debit	Credit	Debit	Credit
101 *		766.320,00				766.320,00		766.320,00
101.2		766.320,00				766.320,00		766.320,00
105		6.282.958,47	204.122,22		204.122,22	6.282.958,47		6.078.836,25
106 *		2.431.362,28		204.122,22		2.635.484,50		2.635.484,50
106.1		153.264,00				153.264,00		153.264,00
106.5		1.313.337,11		204.122,22		1.517.459,33		1.517.459,33
106.8		964.761,17				964.761,17		964.761,17
117 *	2.543.416,69	2.543.416,69			2.543.416,69	2.543.416,69		
117.1	2.543.416,69	2.543.416,69			2.543.416,69	2.543.416,69		
121 *	759.737,83	1.442.848,37	166.921,03	253.888,02	926.658,86	1.696.736,39		770.077,53
12108	2.543.416,69	2.543.416,69			2.543.416,69	2.543.416,69		
121.09	759.737,83	1.442.848,37	166.921,03	253.888,02	926.658,86	1.696.736,39		770.077,53
131	261,60	10.488,38	52,32		313,92	10.488,38		10.174,46
151 *	20.973,00	20.973,00			20.973,00	20.973,00		
151.8	20.973,00	20.973,00			20.973,00	20.973,00		
205	2.678,48				2.678,48		2.678,48	
211 *	130.067,00				130.067,00		130.067,00	
211.1	130.067,00				130.067,00		130.067,00	
212	6.905.673,77				6.905.673,77		6.905.673,77	
213 *	301.609,17	16.537,03	10.985,73		312.594,90	16.537,03		
213.1	285.072,14		10.985,73		296.057,87		296.057,87	
213.3	16.537,03	16.537,03			16.537,03	16.537,03		
231	239.633,19	207.052,57	83.240,66	10.985,73	322.873,85	218.038,30	104.835,55	
232	17.663,87	420,17	17.243,70		420,17			
265	1.259.408,79				1.259.408,79		1.259.408,79	
267 *	1.019,37				1.019,37		1.019,37	
267.1	1.017,77				1.017,77		1.017,77	
267.2	1,60				1,60		1,60	
280 *		1.339,20		223,20		1.562,40		1.562,40
280.5		1.339,20		223,20		1.562,40		1.562,40
281 *	16.537,03	434.185,96		45.539,91	16.537,03	479.725,87		463.188,84
281.2		190.856,38		44.171,28		235.027,66		235.027,66
281.3	16.537,03	243.329,58		1.368,63	16.537,03	244.698,21		228.161,18
296		909.553,68				909.553,68		909.553,68
302 *	136,00	46,00	169,32	169,32	305,32	215,32	90,00	
302.1	136,00	46,00			136,00	46,00	90,00	
302.2			169,32	169,32	169,32	169,32		
303	126,05	126,05			126,05	126,05		
346	97,50	97,50			97,50	97,50		
4011	186.359,31	192.487,09	91.139,09	98.841,01	277.498,40	291.328,10		13.829,70
404	80.283,85	80.283,85			80.283,85	80.283,85		
409 *	2.000,00				2.000,00		2.000,00	
409.1	2.000,00				2.000,00		2.000,00	
411 *	1.684.176,00	1.284.895,95	241.498,24	211.619,47	1.925.674,24	1.496.515,42	429.158,82	
411.11	1.561.821,73	1.283.895,95	241.498,24	211.619,47	1.803.319,97	1.495.515,42	307.804,55	
411.8	122.354,27	1.000,00			122.354,27	1.000,00	121.354,27	
421	247.671,00	258.213,00	25.181,00	25.181,00	272.852,00	283.394,00		10.542,00
425	122.874,00	122.874,00	7.374,00	7.374,00	130.248,00	130.248,00		
426		33,27				33,27		33,27
427	1.585,00	1.585,00			1.585,00	1.585,00		
428 *		2.324,61				2.324,61		2.324,61
428.1		2.324,61				2.324,61		2.324,61
431 *	104.270,00	115.114,00	10.844,00	10.844,00	115.114,00	125.958,00		10.844,00
431.1	48.978,00	54.216,00	5.238,00	5.238,00	54.216,00	59.454,00		5.238,00
431.2	24.930,00	27.576,00	2.646,00	2.646,00	27.576,00	30.222,00		2.646,00
431.3	13.480,00	14.789,00	1.309,00	1.309,00	14.789,00	16.098,00		1.309,00
431.4	14.260,00	15.645,00	1.385,00	1.385,00	15.645,00	17.030,00		1.385,00
431.5	624,00	676,00	52,00	52,00	676,00	728,00		52,00
431.7	1.998,00	2.212,00	214,00	214,00	2.212,00	2.426,00		214,00
437 *	1.032,00	1.205,00	173,00	173,00	1.205,00	1.378,00		173,00
437.1	514,00	600,00	86,00	86,00	600,00	686,00		86,00
437.2	518,00	605,00	87,00	87,00	605,00	692,00		87,00
4373	257,00	300,00	43,00	43,00	300,00	343,00		43,00
441	174.910,00	173.517,00		56.428,00	174.910,00	229.945,00		55.035,00
442 *	423.776,26	451.651,74	76.003,78	65.354,88	499.780,04	517.006,62		17.226,58
442.3	171.978,00	199.853,48	27.950,00	17.301,10	199.928,00	217.154,58		17.226,58
442.6	39.129,74	39.129,74	15.376,34	15.376,34	54.506,08	54.506,08		
442.7	212.668,52	212.668,52	32.677,44	32.677,44	245.345,96	245.345,96		
442.80	22,37	22,37			22,37	22,37		
444	34.258,00	37.356,00	3.098,00	3.098,00	37.356,00	40.454,00		3.098,00
446 *	171.386,00	127.256,60	19.976,00	13.409,00	191.362,00	140.665,60	50.696,40	
446.1	57.632,00	77.901,44	19.976,00		77.608,00	77.901,44		293,44
446.2	113.754,00	49.355,16		13.409,00	113.754,00	62.764,16	50.989,84	
447 *	575,00	659,00	84,00	84,00	659,00	743,00		84,00
447.1	575,00	659,00	84,00	84,00	659,00	743,00		84,00
457 *	1.873.181,75	1.917.284,27		3.428,54	1.873.181,75	1.920.712,81		47.531,06

Sim bol cont	SUME PRECEDENTE		RULAJ CURENT		SUME FINALE		SOLD FINAL	
	Debit	Credit	Debit	Credit	Debit	Credit	Debit	Credit
457.1	1.873.181,75	1.917.284,27		3.428,54	1.873.181,75	1.920.712,81		47.531,06
461	1.217,30	303,44			1.217,30	303,44	913,86	
462	27.322,73	139.542,21		3.000,00	27.322,73	142.542,21		115.219,48
472	226.244,26	274.600,97	48.356,71	24.706,08	274.600,97	299.307,05		24.706,08
491	1.000,00	122.354,27			1.000,00	122.354,27		121.354,27
5121 *	20.119.833,76	19.862.951,72	1.663.287,43	1.601.911,53	21.783.121,19	21.464.863,25	318.257,94	
51211	19.347.278,12	16.797.278,12	1.450.000,00	1.450.000,00	20.797.278,12	18.247.278,12	2.550.000,00	
5121.2	2.324,61				2.324,61		2.324,61	
5121.3	6.946.399,32	6.909.063,71	3,41	7,00	6.946.402,73	6.909.070,71	37.332,02	
5121.4	6.396.018,12	6.286.446,83	100.016,10	145.342,39	6.496.034,22	6.431.789,22	64.245,00	
5121.8	5.477.207,53	5.430.090,91	1.468.609,55	1.450.061,87	6.945.817,08	6.880.152,78	65.664,30	
5121.9	1.297.884,18	1.237.350,27	94.658,37	6.500,27	1.392.542,55	1.243.850,54	148.692,01	
5125	38,16				38,16		38,16	
531 *	419.433,21	418.274,29	81.041,27	75.923,19	500.474,48	494.197,48	6.277,00	
531.1	419.433,21	418.274,29	81.041,27	75.923,19	500.474,48	494.197,48	6.277,00	
532 *	4.785,22	4.716,52	1.255,04	1.255,04	6.040,26	5.971,56	68,70	
532.1	68,70				68,70		68,70	
532.8	4.716,52	4.716,52	1.255,04	1.255,04	5.971,56	5.971,56		
581	1.705.800,00	1.705.800,00	55.000,00	55.000,00	1.760.800,00	1.760.800,00		
602 *	2.617,40	2.617,40	209,63	209,63	2.827,03	2.827,03		
602.1	46,00	46,00			46,00	46,00		
602.2	43,36	43,36			43,36	43,36		
602.4	147,06	147,06			147,06	147,06		
602.8	2.380,98	2.380,98	209,63	209,63	2.590,61	2.590,61		
603	126,05	126,05			126,05	126,05		
604	15.575,66	15.575,66	410,06	410,06	15.985,72	15.985,72		
605	62.636,38	62.636,38	13.191,97	13.191,97	75.828,35	75.828,35		
613	7.103,00	7.103,00			7.103,00	7.103,00		
621	140.320,00	140.320,00	7.958,00	7.958,00	148.278,00	148.278,00		
622	455,95	455,95			455,95	455,95		
623 *	851,35	851,35	274,47	274,47	1.125,82	1.125,82		
623.1	851,35	851,35	274,47	274,47	1.125,82	1.125,82		
625	638,26	638,26	151,38	151,38	789,64	789,64		
626	5.320,58	5.320,58	1.162,04	1.162,04	6.482,62	6.482,62		
627	1.724,07	1.724,07	272,75	272,75	1.996,82	1.996,82		
628	12.391,69	12.391,69	768,68	768,68	13.160,37	13.160,37		
635	49.548,73	49.548,73	14.657,58	14.657,58	64.206,31	64.206,31		
641	105.660,00	105.660,00	17.223,00	17.223,00	122.883,00	122.883,00		
642	5.863,30	5.863,30	1.255,04	1.255,04	7.118,34	7.118,34		
645 *	64.276,00	64.276,00	7.026,00	7.026,00	71.302,00	71.302,00		
645.1	47.306,00	47.306,00	5.238,00	5.238,00	52.544,00	52.544,00		
645.2	458,00	458,00	86,00	86,00	544,00	544,00		
645.3	12.793,00	12.793,00	1.309,00	1.309,00	14.102,00	14.102,00		
645.4	474,00	474,00	52,00	52,00	526,00	526,00		
645.5	1.886,00	1.886,00	214,00	214,00	2.100,00	2.100,00		
645.6	446,00	446,00	168,00	168,00	614,00	614,00		
645.7	229,00	229,00	43,00	43,00	272,00	272,00		
645.8	684,00	684,00	84,00	84,00	600,00	600,00		
658 *	116,71	116,71	169,32	169,32	286,03	286,03		
658.9	116,71	116,71	169,32	169,32	286,03	286,03		
681 *	187.497,70	187.497,70	45.763,11	45.763,11	233.260,81	233.260,81		
681.1	187.497,70	187.497,70	45.763,11	45.763,11	233.260,81	233.260,81		
691	97.015,00	97.015,00	56.428,00	56.428,00	153.443,00	153.443,00		
703	97,50	97,50			97,50	97,50		
706 *	1.112.814,43	1.112.814,43	219.272,48	219.272,48	1.332.086,91	1.332.086,91		
706.0	1.112.814,43	1.112.814,43	219.272,48	219.272,48	1.332.086,91	1.332.086,91		
708	79.012,52	79.012,52	13.282,53	13.282,53	92.295,05	92.295,05		
711	97,50	97,50			97,50	97,50		
758 *	1.942,27	1.942,27	52,32	52,32	1.994,59	1.994,59		
758.3	261,60	261,60	52,32	52,32	313,92	313,92		
758.8	1.680,67	1.680,67			1.680,67	1.680,67		
762			4.056,64	4.056,64	4.056,64	4.056,64		
766	227.008,65	227.008,65	17.224,05	17.224,05	244.232,70	244.232,70		
781 *	21.973,00	21.973,00			21.973,00	21.973,00		
781.4	21.973,00	21.973,00			21.973,00	21.973,00		
	63.906.687,66		4.643.411,19		68.550.098,85		12.057.241,71	
	63.906.687,66		4.643.411,19		68.550.098,85		12.057.241,71	

DIRECTOR

sef birou contabilitate



[Handwritten signature]